



Væk med tavshed, tvivl og
tabu om psykisk sygdom!

Kommunal/regionalpolitik

OM UNDERSØGELSEN:

Denne undersøgelse handler om hvilken opfattelse folk der har eller har haft en psykisk sygdom har af nuværende politiske tiltag samt ønsker til tiltag efter forestående kommunal- og regionsvalg. Alle respondenter i undersøgelsen har eller har haft en **psykisk sygdom**. I alt har **1070 respondenter** deltaget. Undersøgelsen blev lanceret d. 22. oktober 2013 og afsluttet d. 31. oktober 2013, hvor alle data blev indsamlet.

Undersøgelsen har via mail været sendt ud til **EN AF OS-panelet**, som er et panel på over 1.200 personer, som enten har eller har haft en psykisk sygdom. Undersøgelsen er også blevet delt på **Facebook** via www.facebook.com/enafos.

KONTAKT:

Har du spørgsmål til undersøgelsen, er du velkommen til at kontakte:

- Johanne Bratbo, projektleder for Landskampagnen EN AF OS
- Telefon: 35 47 57 47
- E-mail: jb@en-af-os.dk

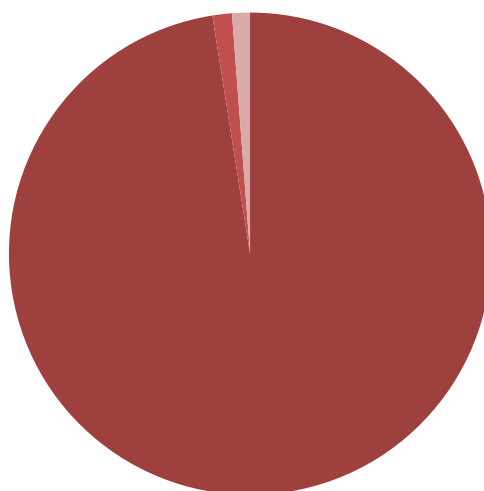
1. Indholdsfortegnelse

2. Psykisk sygdom.....	3
3. Statsborgerskab.....	4
4. Køn.....	5
5. Alder.....	6
6. Region.....	7
7. Uddannelsesniveau.....	8
8. Civilstatus.....	9
9. Bopæl.....	10
10. Bruger af tilbud.....	11
11. Psykiatrisk behandling.....	12
12. Kommunalvalg.....	13
13. Kommunalpolitik.....	14

2. Psykisk sygdom.

Har du eller har du haft en psykisk sygdom?		
	Besvarelser Procent	Besvarelser Antal
Ja.	97,5%	1014
Nej.	1,3%	14
Ved ikke.	1,2%	12
<i>Besvaret spørgsmål</i>		<i>1040</i>

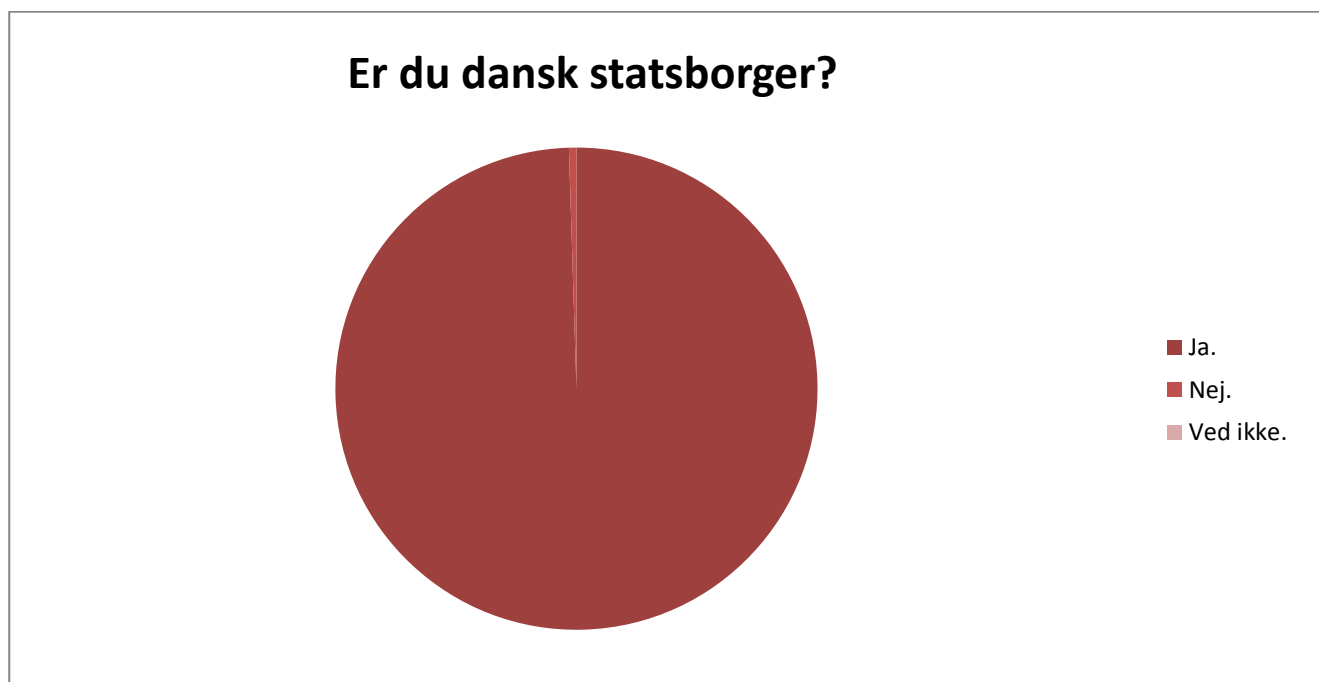
Har du eller har du haft en psykisk sygdom?



- Ja.
- Nej.
- Ved ikke.

3. Statsborgerskab.

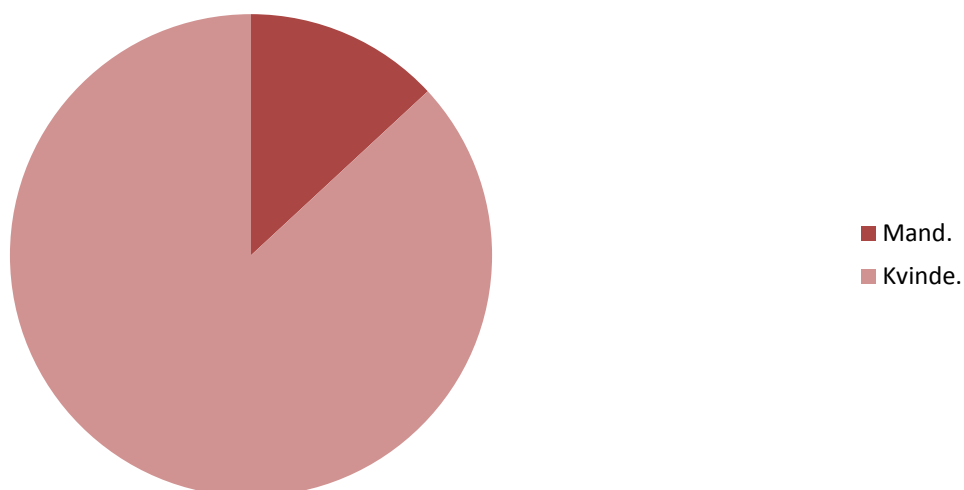
Er du dansk statsborger?		
	Besvarelser Procent	Besvarelser Antal
Ja.	99,5%	1010
Nej.	0,5%	5
Ved ikke.	0,0%	0
<i>Besvaret spørgsmål</i>		<i>1015</i>



4. Køn.

Hvad er dit køn?		
	Besvarelser Procent	Besvarelser Antal
Mand.	13,1%	132
Kvinde.	86,9%	877
<i>Besvaret spørgsmål</i>		1009

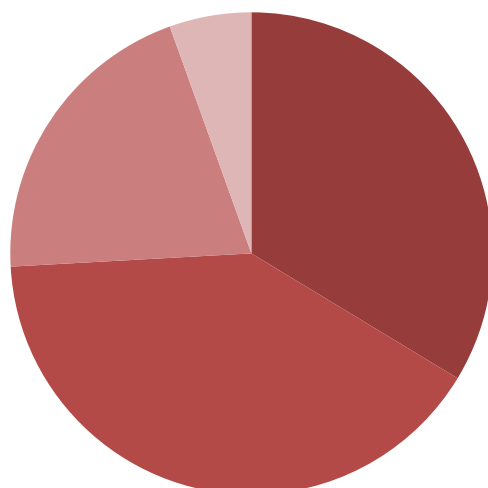
Hvad er dit køn?



5. Alder.

Hvor gammel er du?		
	Besvarelser Procent	Besvarelser Antal
25 år eller yngre	33,7%	339
Mellem 26-40 år.	40,5%	408
Mellem 41-55 år.	20,4%	205
56 år eller ældre.	5,5%	55
<i>Besvaret spørgsmål</i>		<i>1007</i>

Hvor gammel er du?

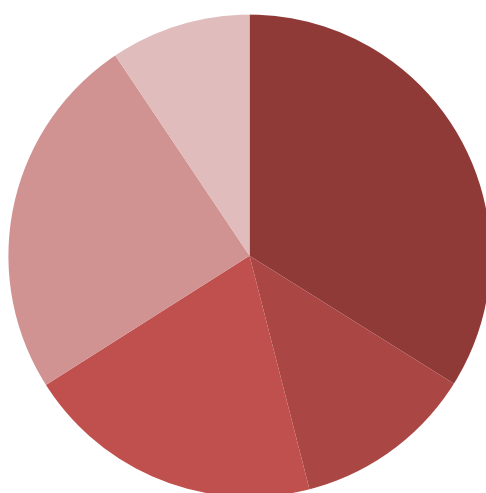


- 25 år eller yngre.
- Mellem 26 og 40 år.
- Mellem 41 og 55 år.
- 56 år eller ældre.

6. Region.

Hvilken region bor du i?		
	Besvarelser Procent	Besvarelser Antal
Region Hovedstaden.	33,9%	341
Region Sjælland.	12,1%	122
Region Syddanmark.	20,0%	201
Region Midtjylland.	24,6%	247
Region Nordjylland	9,4%	95
<i>Besvaret spørgsmål</i>		<i>1006</i>

Hvilken region bor du i?

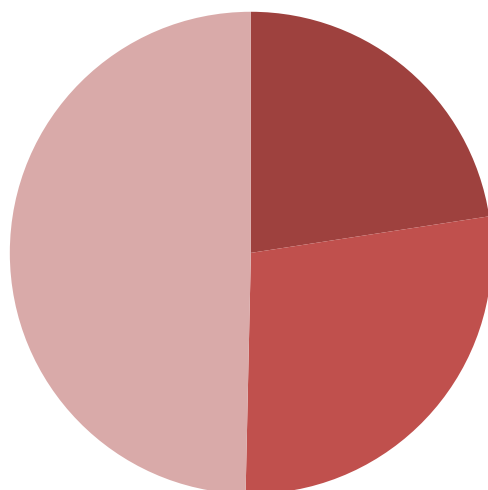


- Region Hovedstaden.
- Region Sjælland.
- Region Syddanmark.
- Region Midtjylland.
- Region Nordjylland.

7. Uddannelsesniveau.

Hvilken uddannelse har du?		
	Besvarelser Procent	Besvarelser Antal
Folkeskole.	22,6%	227
Ungdomsuddannelse.	27,8%	279
Videregående uddannelse.	49,7%	499
<i>Besvaret spørgsmål</i>		1005

Uddannelsesniveau - hvilken uddannelse har du?

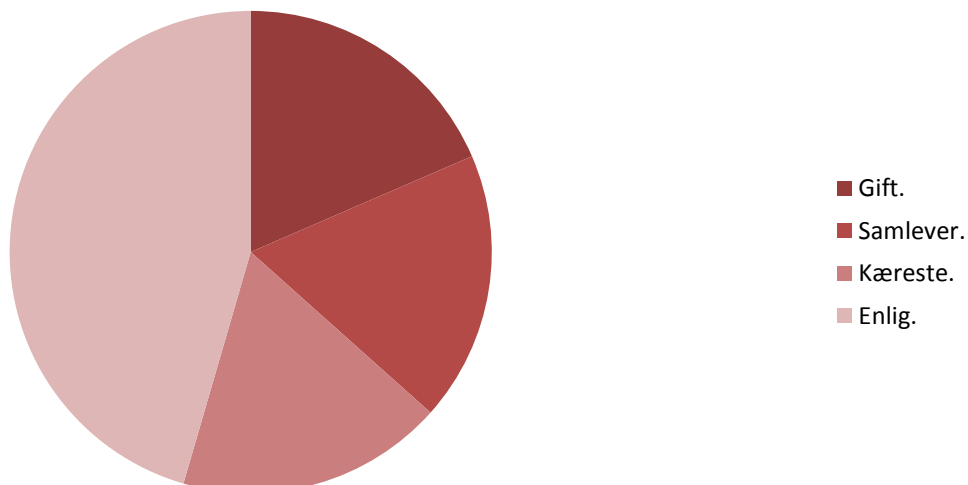


- Folkeskole.
- Ungdomsuddannelse.
- Videregående uddannelse.

8. Civilstatus.

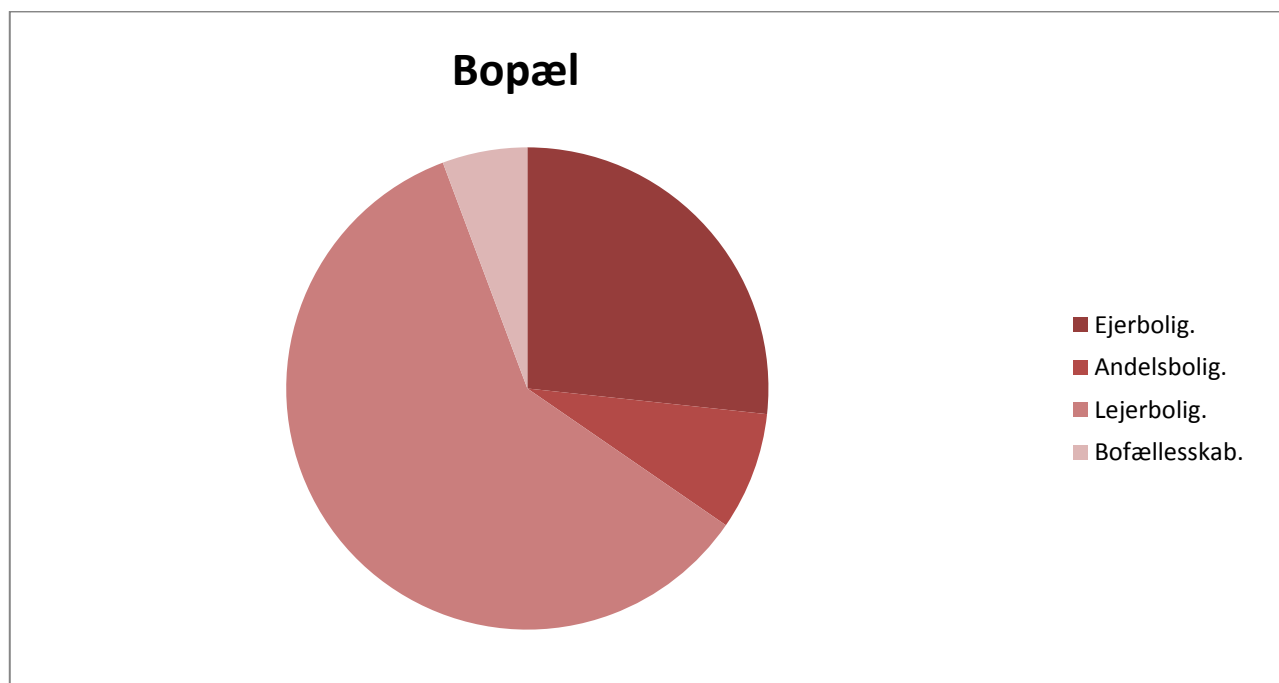
Angiv din civilstatus.		
	Besvarelser Procent	Besvarelser Antal
Gift.	18,5%	186
Samlever.	18,1%	182
Kæreste.	17,9%	180
Enlig.	45,5%	457
<i>Besvaret spørgsmål</i>		<i>1005</i>

Civilstatus



9. Bopæl.

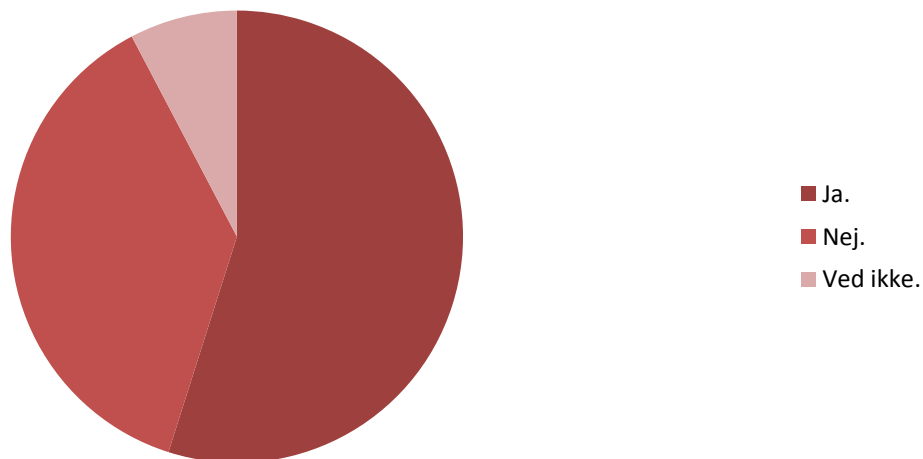
Angiv bopæl.		
	Besvarelser Procent	Besvarelser Antal
Ejerbolig.	26,7%	268
Andelsbolig.	7,9%	79
Lejerbolig.	59,7%	599
Bofællesskab.	5,7%	57
Andet.		54
<i>Besvaret spørgsmål</i>		1003



10. Bruger af tilbud

Er du nuværende eller tidligere bruger af tilbud i den kommunale social-psykiatri?		
	Besvarelser Procent	Besvarelser Antal
Ja.	54,9%	550
Nej.	37,4%	375
Ved ikke.	7,7%	77
<i>Besvaret spørgsmål</i>		1002

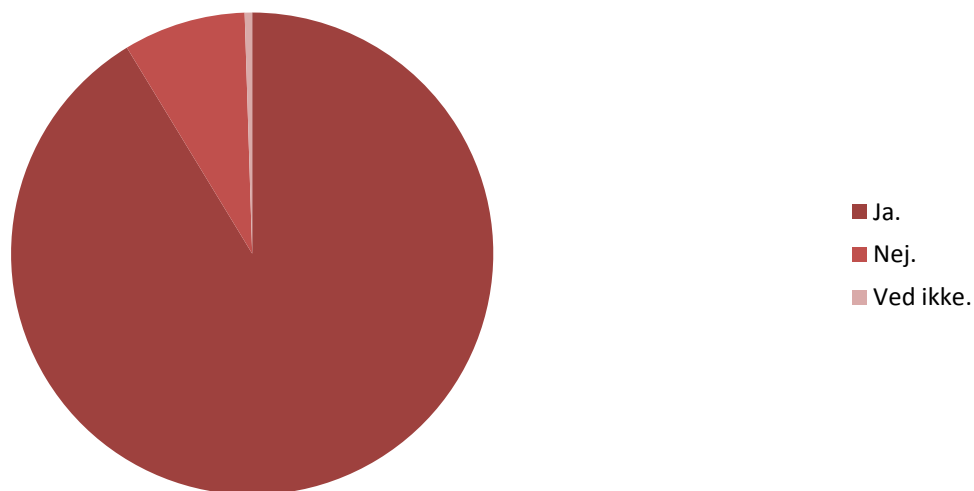
Er du nuværende eller tidligere bruger af tilbud i den kommunale social-psykiatri?



11. Psykiatrisk behandling

Er du nuværende eller tidligere bruger af tilbud i den kommunale social-psykiatri?		
	Besvarelser Procent	Besvarelser Antal
Ja.	91,3%	915
Nej.	8,2%	82
Ved ikke.	0,5%	5
<i>Besvaret spørgsmål</i>		1002

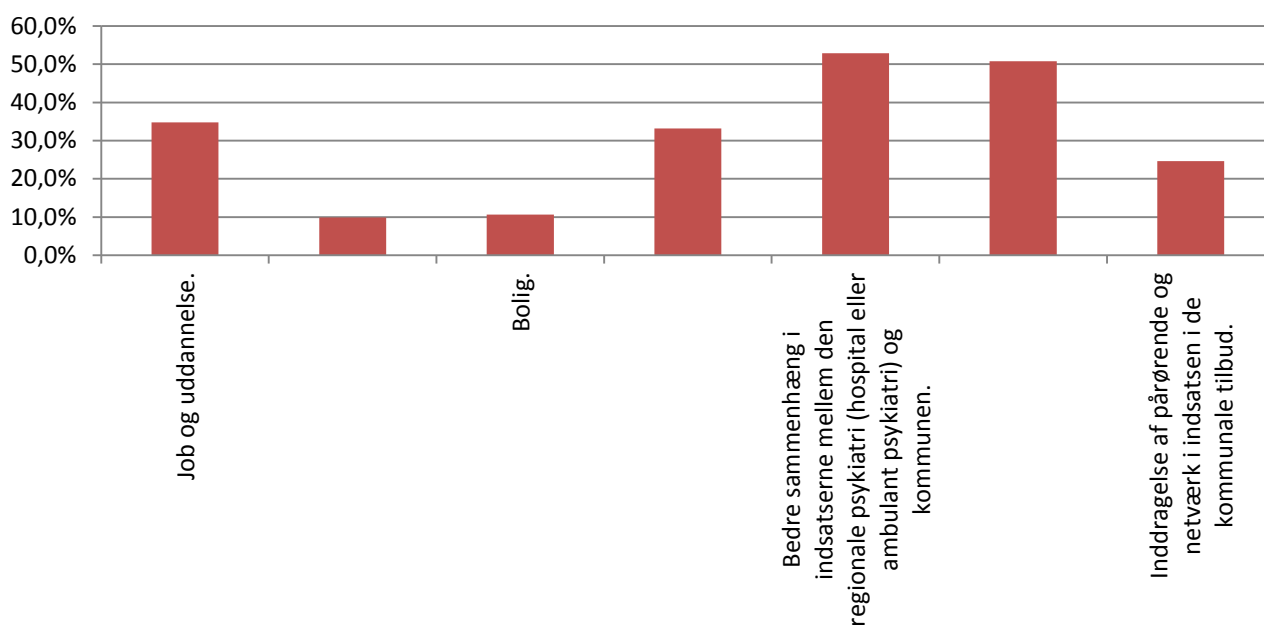
Er du eller har du været i psykiatrisk behandling?



12. Kommunalvalg

Der er kommunalvalg 19. november 2013. Hvad synes du, de nye kommunal-politikere skal prioritere de næste fire år ift. de kommunale indsatser til mennesker med psykiske lidelser? (Vælg to af følgende svarmuligheder)		
	Besvarelser Pro-cent	Besvarelser Antal
Job og uddannelse.	34,8%	347
Fritidsaktiviteter.	9,9%	99
Bolig.	10,6%	106
Bedre sammenhæng i indsatserne internt i kommunen.	33,2%	331
Bedre sammenhæng i indsatserne mellem den regionale psykiatri (hospital eller ambulans psykiatri) og kommunen.	52,9%	527
Inklusion i lokalsamfundet, så det bliver lettere for mennesker med psykisk sygdom at blive accepteret på arbejdsmarkedet, i fritidslivet mv.	50,8%	506
Inddragelse af pårørende og netværk i indsatsen i de kommunale tilbud.	24,6%	245
Andet.		76
	Besvaret spørgsmål	997

Der er kommunalvalg 19. november 2013. Hvad synes du, de nye kommunal-politikere skal prioritere de næste fire år ift. de kommunale indsatser til mennesker med psykiske lidelser? (Vælg to af følgende svarmuligheder)



13. Kommunalpolitik

Hvor enig eller uenig er du i følgende udsagn						
	Helt enig.	Enig.	Hverken enig eller uenig.	Uenig.	Helt uenig.	Ved ikke.
Jeg oplever, at jeg behandles anderledes end andre, fordi jeg har en psykisk lidelse.	119	366	253	139	50	37
Jeg oplever, at det de sidste fem år er blevet mere accepteret i samfundet at have en psykisk lidelse.	47	371	256	205	46	39
Jeg oplever, at jeg er inddraget i beslutningen om den hjælp og støtte, jeg får/har fået fra det offentlige.	83	321	209	194	114	43
Jeg synes, at fysisk aktivitet og kost fylder for lidt i de behandlings- og støttetilbud, der gives til mennesker med psykiske lidelser.	246	309	177	104	42	86
Jeg vil hellere have specialiserede indsatser tæt på, hvor jeg bor, end højt specialiserede indsatser væk fra mit nærmiljø.	298	360	158	69	31	48
Jeg vil hellere have fritidsaktiviteter sammen med mennesker, der ikke har en psykisk lidelse, end fritidsaktiviteter kun sammen med andre mennesker med psykiske lidelser.	209	260	309	96	35	55
Jeg vil hellere have arbejde på det almindelige arbejdsmarked end beskyttet beskæftigelse for mennesker med psykiske lidelser.	382	282	156	69	32	43
Jeg vil hellere have hjælp fra en iPad end et omsorgstilbud.	26	57	201	227	333	120
Jeg vil hellere have indsatser, der også inddrager min familie og netværk, end indsatser, hvor det kun er mig, der deltager.	215	357	214	102	38	38
Jeg oplever, at der mangler sammenhæng mellem tilbud fra psykiatrien i regionen (hospital eller ambulant psykiatri) og social-psykiatrien i kommunen.	292	263	194	28	15	172
<i>Besvaret spørgsmål</i>						964

Hvor enig eller uenig er du i følgende udsagn

